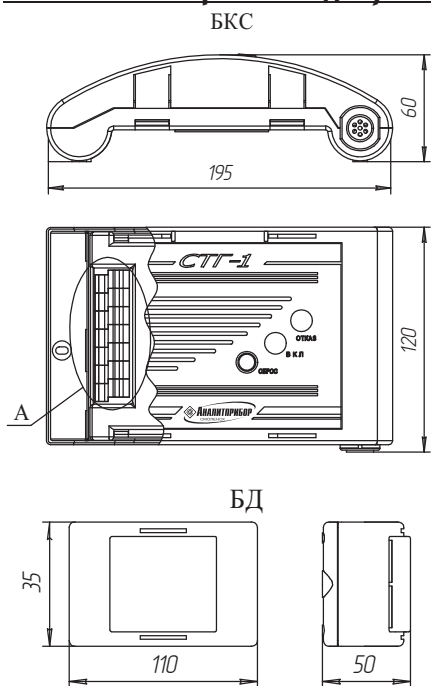
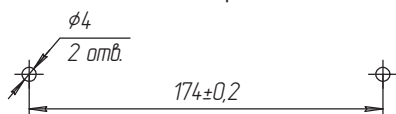


# Сигнализаторы оксида углерода и горючих газов СТГ-1. Монтажный чертеж



Разметка для крепления БКС



Разметка для крепления БД

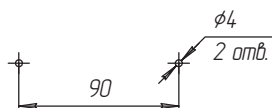
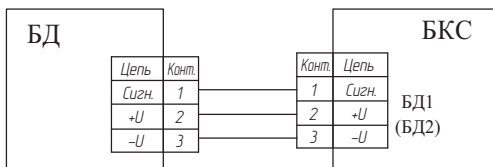
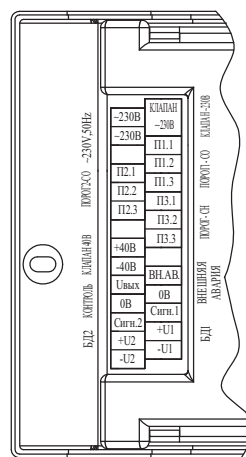


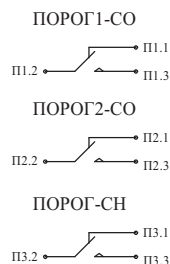
Схема соединения БКС и БД



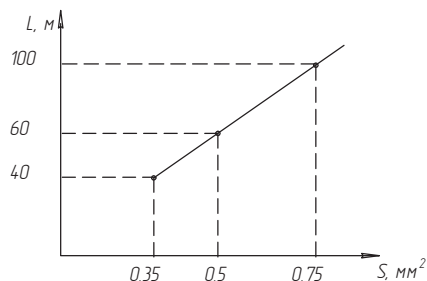
А (2,5:1)  
Обозначение групп клеммных колодок и назначение их контактов в БКС



Положение контактов реле в исходном состоянии



Ориентировочная зависимость максимально допустимой длины (L) кабелей между БКС и БД от площади сечения жилы монтажного шнура (S)



Рекомендуемые марки проводов:  
ШВВП 3x0,5 (0,75) ГОСТ 7399-97, ПВС 3x0,5 (0,75) ГОСТ 7399-97, ШВЛ 3x0,5 (0,75) ГОСТ 7399-97, ПВС 3x0,5 (0,75) ГОСТ 6323-79, РШП 3x0,5 (0,75) ТУ 16-К18.001-89.

## Соединение сигнализаторов оксида углерода и горючих газов СТГ-1 в шлейф

